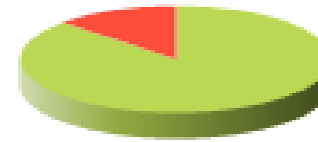


Brükarenkät 2017

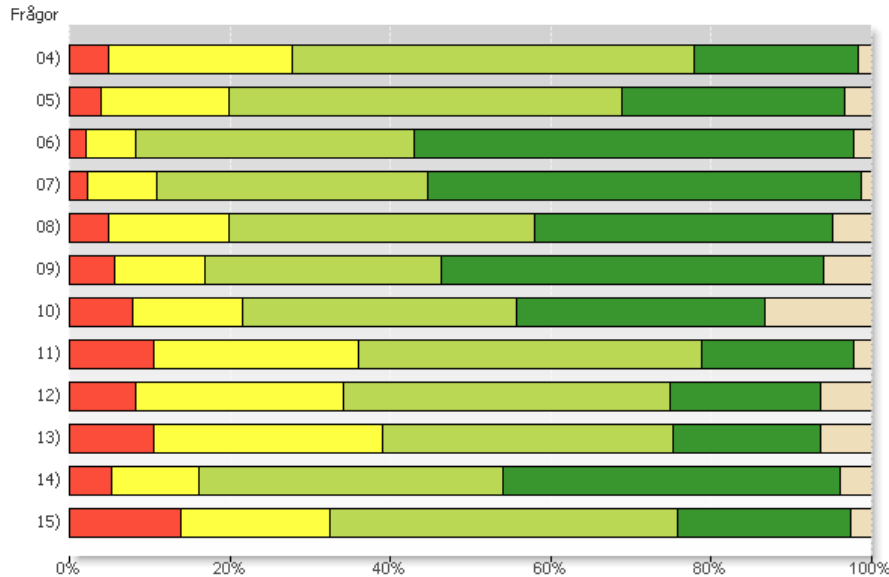


Fråga
 Ja 87%
 Nej 13%

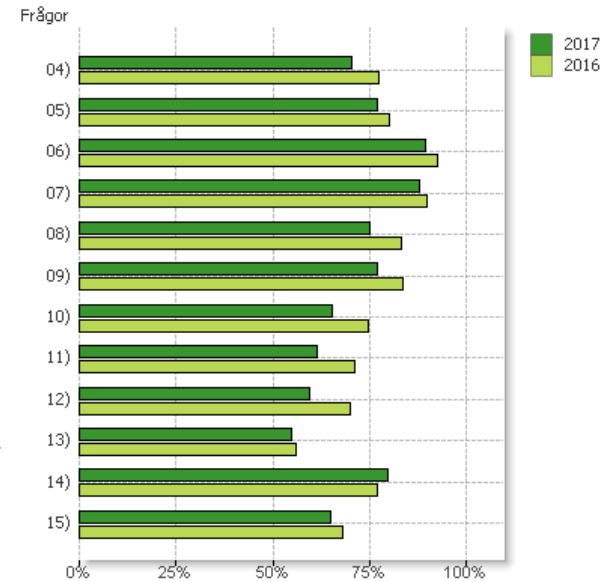
Antal svar 2017: 302 Svarefrekvens: 67 % - Kvinnor: 144 st Män: 158 st

Jämförelse per fråga och år

Vald skola: Erik Dahlbergsgymnasiet



Andel nöjda (svarsalt. 3 och 4)



Hur nöjd är du med din skola när det gäller...

Kvinna/man

- 04) ...läraernas förmåga att engagera dig och skapa intresse?
- 05) ...att lärarna tror på dig och din förmåga att lära?
- 06) ...att få dig att känna trygghet bland skolpersonalen?
- 07) ...att få dig att känna trygghet bland skolkamraterna?
- 08) ...att utveckla förståelse för att alla människor är lika mycket värda?
- 09) ...att ge dig samma möjligheter oavsett om du är man eller kvinna?
- 10) ...hur personalen arbetar för en jämställd skola?
- 11) ...att låta dig få vara med och bestämma över hur du ska arbeta i skolan?
- 12) ...att ge dig förståelse för hur ditt sätt att leva påverkar miljön?
- 13) ...att ge dig information om miljöfrågor i världen?
- 14) ...hur utvecklingssamtalen fungerar?
- 15) ...skolans lokaler?

Andel nöjda (svarsalt. 3 och 4) - Kvinnor resp. män

